

CIFRAS SOBRE EL TEJIDO ASOCIATIVO DE MUJERES EN ANDALUCÍA

Los datos de este documento se han obtenido a partir de las **inscripciones en el Programa Asocia** que desarrolla el Instituto Andaluz de la Mujer. Debemos insistir sin embargo que esta información hace referencia sólo a aquellas asociaciones y federaciones de mujeres que colaboran con el Instituto Andaluz de la Mujer, por lo que no representa a la totalidad del tejido asociativo de mujeres en Andalucía. **Los datos que siguen a continuación son fruto de las explotaciones de la base de datos (SIAM Asocia) a fecha del 28 de diciembre de 2010** y teniendo solo en cuenta aquellos casos que han aportado toda la información sobre su organización, es decir, aquellas que constan de información validada¹.

La información que contiene este documento se recoge, tanto para las asociaciones y federaciones de Mujeres en Andalucía y puede dividirse en los siguientes apartados:

- Número de Asociaciones y Federaciones de Mujeres en Andalucía
- Ámbito de actuación
- Tipología de actividades
- Área de actuación prioritaria
- Destinatarios/as de las actividades realizadas
- Asociaciones que se encuentran federadas

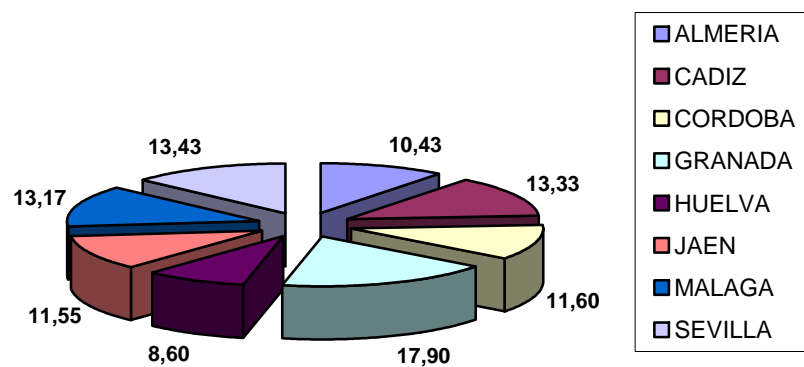
¹ El estado de registro de las Asociaciones y Federaciones del SIAM (Sistema de Información de Atención a Mujeres donde se encuentra la base de datos referida) puede encontrarse en tres estados en función de la calidad de información aportada: inicial, sin validar, y validado. **El conjunto de las Asociaciones de Mujeres en Andalucía registrada en el SIAM, sin tener en cuenta su estado, asciende a 2.080 y de las federaciones a 51.**

1. CIFRAS SOBRE EL TEJIDO ASOCIATIVO DE MUJERES EN ANDALUCÍA

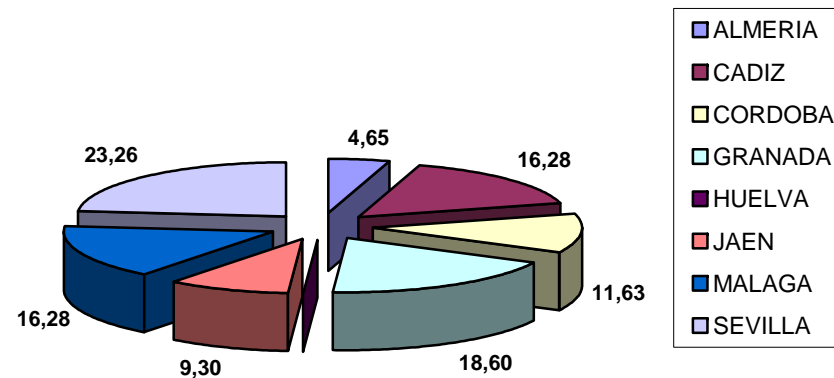
1. Número de Asociaciones y Federaciones de Mujeres en Andalucía

PROVINCIAS	ALMERIA	CADIZ	CORDOBA	GRANADA	HUELVA	JAEN	MALAGA	SEVILLA	ANDALUCÍA
Asociaciones	205	262	228	352	169	227	259	264	1.966
Federaciones	2	7	5	8	0	4	7	10	43
Total	207	269	233	360	169	231	266	274	2.009

DISTRIBUCIÓN POR PROVINCIAS DE LAS ASOCIACIONES DE MUJERES EN ANDALUCÍA (Porcentajes)



DISTRIBUCIÓN POR PROVINCIAS DE LAS FEDERACIONES DE MUJERES EN ANDALUCÍA (Porcentajes)

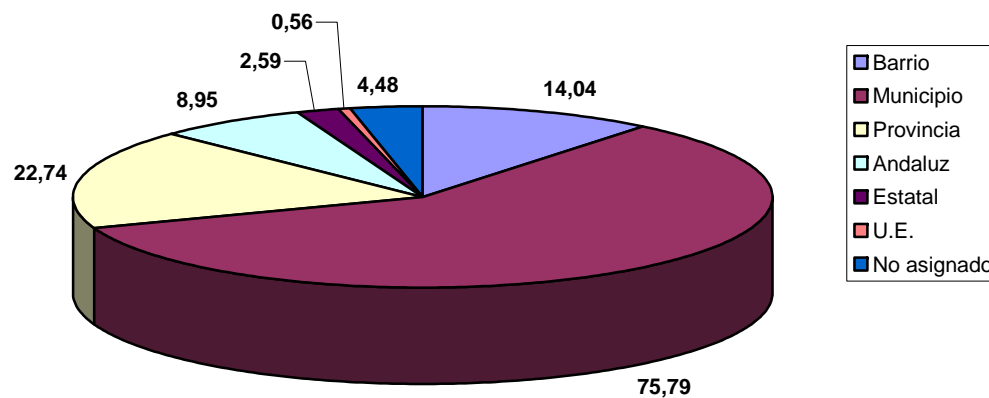


2. Ámbito de Actuación²

a. Asociaciones de Mujeres según ámbito de actuación

	ALMERIA	CADIZ	CORDOBA	GRANADA	HUELVA	JAEN	MALAGA	SEVILLA	TOTAL
Barrio	35	106	24	21	6	10	29	45	276
Municipio	143	216	177	265	132	197	186	174	1.490
Provincia	57	63	60	85	36	30	57	59	447
Andaluz	7	27	18	27	15	10	26	46	176
Estatad	1	6	8	7	3	2	10	14	51
U.E.	0	0	5	0	0	0	2	4	11
No asignado	7	6	19	14	1	9	22	10	88

Ámbito de actuación geográfica de las Asociaciones de Mujeres

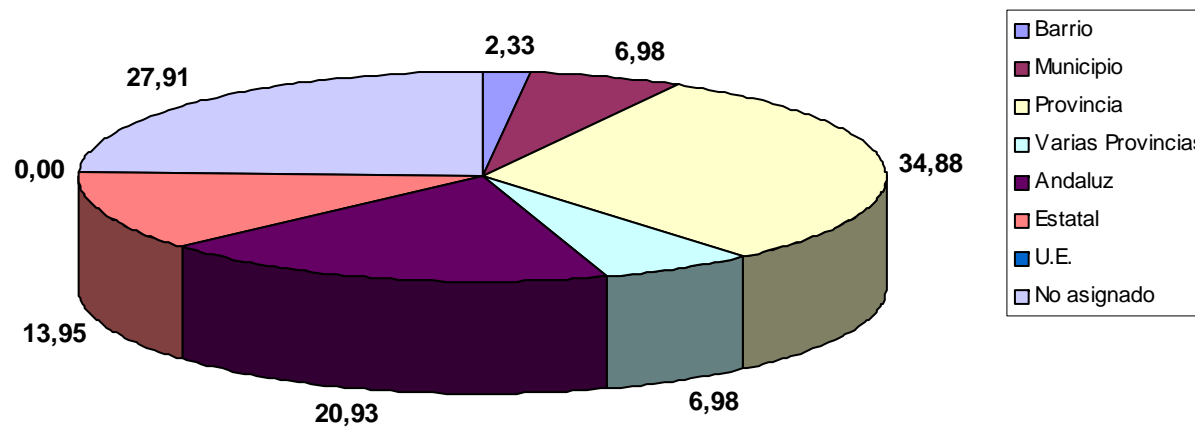


² Cada entidad puede señalar varias áreas de actuación geográfica, por lo que encontramos mayor número de respuestas que de entidades. Los porcentajes se han calculado sobre el número total de asociaciones o federaciones según apartado (y no de respuestas dadas para cada categoría).

b. Federaciones de Mujeres según ámbito de actuación

	ALMERIA	CADIZ	CORDOBA	GRANADA	HUELVA	JAEN	MALAGA	SEVILLA	TOTAL
Barrio	0	0	0	0	0	0	0	1	1
Municipio	0	1	1	0	0	0	1	0	3
Provincia	1	3	0	5	0	4	2	0	15
Varias Provincias	0	1	0	1	0	0	0	1	3
Andaluz	0	1	1	1	0	0	0	6	9
Estatal	0	2	1	1	0	0	0	2	6
U.E.	0	0	0	0	0	0	0	0	0
No asignado	1	3	2	1	0	0	5	0	12

Ámbito de actuación geográfica de las Federaciones de Mujeres





2. Tipo de actuación³

a. Tipología de actividades de las Asociaciones de Mujeres

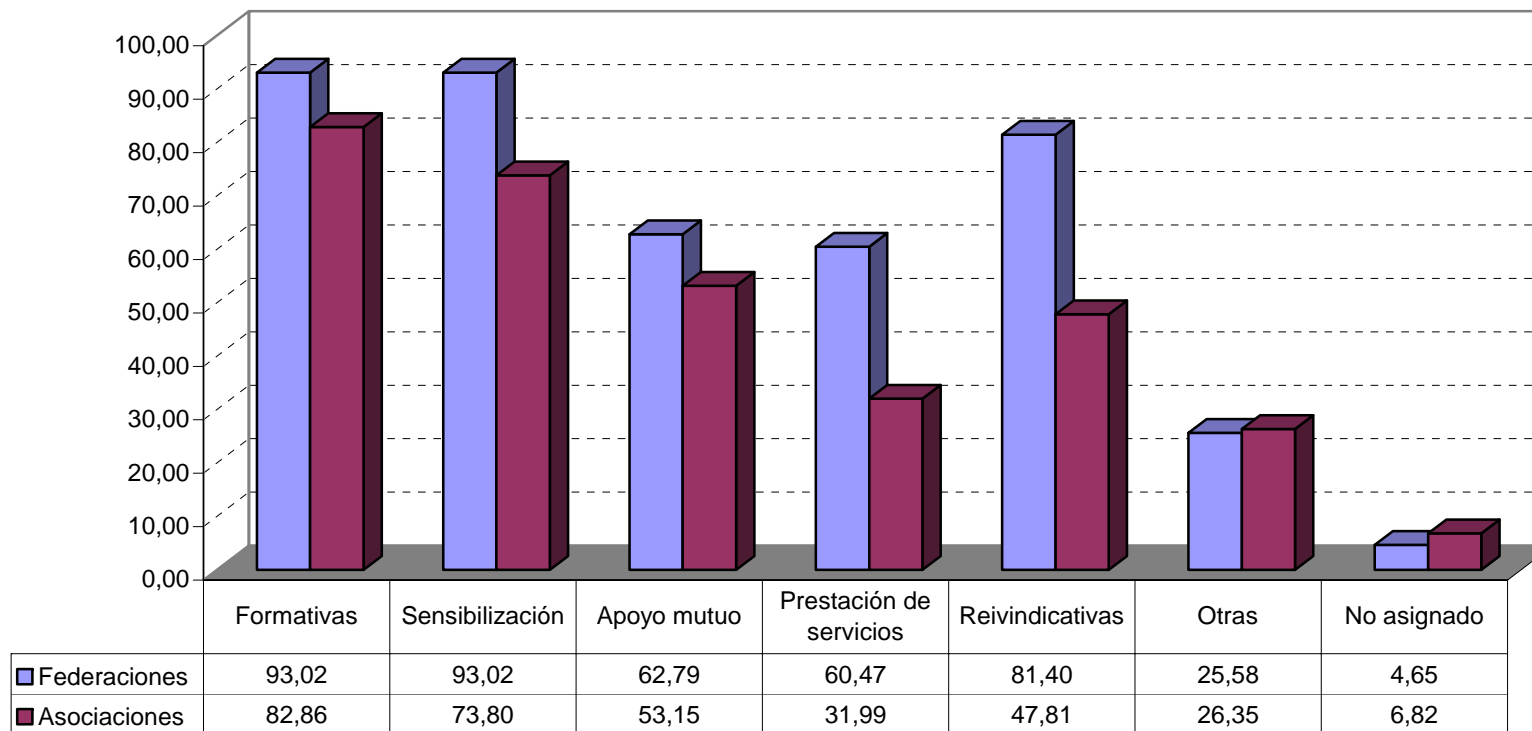
	ALMERIA	CADIZ	CORDOBA	GRANADA	HUELVA	JAEN	MALAGA	SEVILLA	TOTAL
Formativas	165	229	196	258	143	196	220	222	1.629
Sensibilización	134	193	191	213	129	186	190	215	1.451
Apoyo mutuo	105	190	130	144	94	109	117	156	1.045
Prestación de servicios	70	105	75	89	62	72	56	100	629
Reivindicativas	77	130	139	150	76	106	113	149	940
Otras	33	53	48	63	67	84	82	88	518
No asignado	8	15	16	55	4	6	13	17	134

b. Tipología de actividades de las Federaciones de Mujeres

	ALMERIA	CADIZ	CORDOBA	GRANADA	HUELVA	JAEN	MALAGA	SEVILLA	TOTAL
Formativas	2	6	4	8	0	3	7	10	40
Sensibilización	2	6	5	7	0	3	7	10	40
Apoyo mutuo	1	4	4	8	0	2	4	4	27
Prestación de servicios	1	6	3	5	0	2	2	7	26
Reivindicativas	2	5	5	7	0	3	5	8	35
Otras	0	3	1	2	0	1	1	3	11
No asignado	0	1	0	0	0	1	0	0	2

³ Cada entidad puede señalar varios tipos de actividad por lo que encontramos mayor número de respuestas que de entidades. Los porcentajes del gráfico siguiente se han calculado sobre el número total de asociaciones y federaciones para cada caso (y no de respuestas dadas para cada categoría), de manera que el dato relativo representa la cobertura de determinadas actividades dentro del tejido asociativo en Andalucía.

Tipología de actividades de asociaciones y federaciones de Mujeres en Andalucía

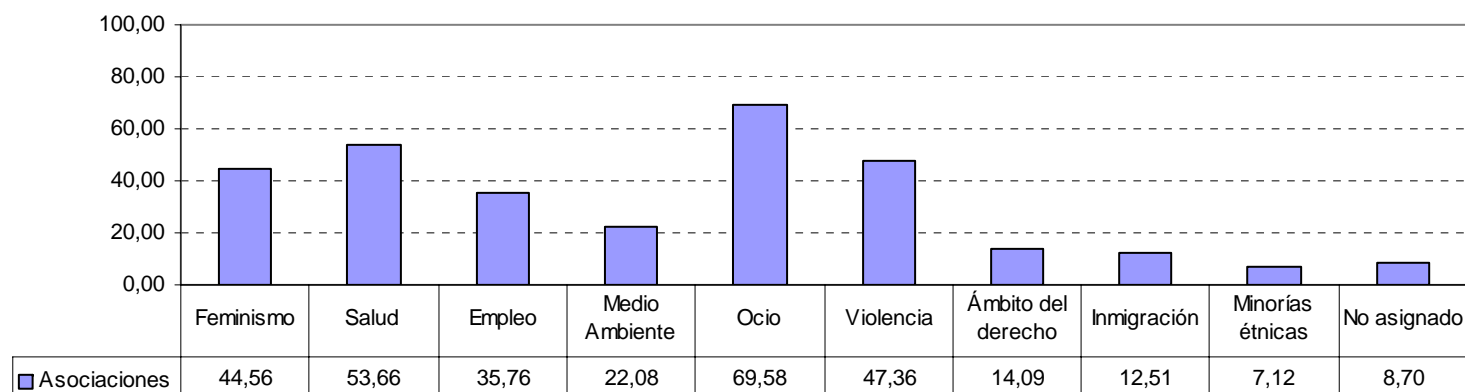




3. Área de actuación prioritaria de actuación⁴

a. Área prioritaria de actuación de las Asociaciones de Mujeres de Andalucía

	ALMERIA	CADIZ	CORDOBA	GRANADA	HUELVA	JAEN	MALAGA	SEVILLA	TOTAL
Feminismo	78	110	115	158	74	82	122	137	876
Salud	117	109	147	181	98	130	119	154	1.055
Empleo	59	84	105	137	52	101	69	96	703
Medio Ambiente	52	51	75	93	26	61	26	50	434
Ocio	155	182	152	224	139	185	160	171	1.368
Violencia	82	127	148	135	68	100	125	146	931
Ámbito del derecho	25	40	42	45	27	33	23	42	277
Inmigración	32	29	28	43	21	19	29	45	246
Minorías étnicas	14	20	13	30	9	11	13	30	140
No asignado	10	32	25	52	5	8	22	17	171

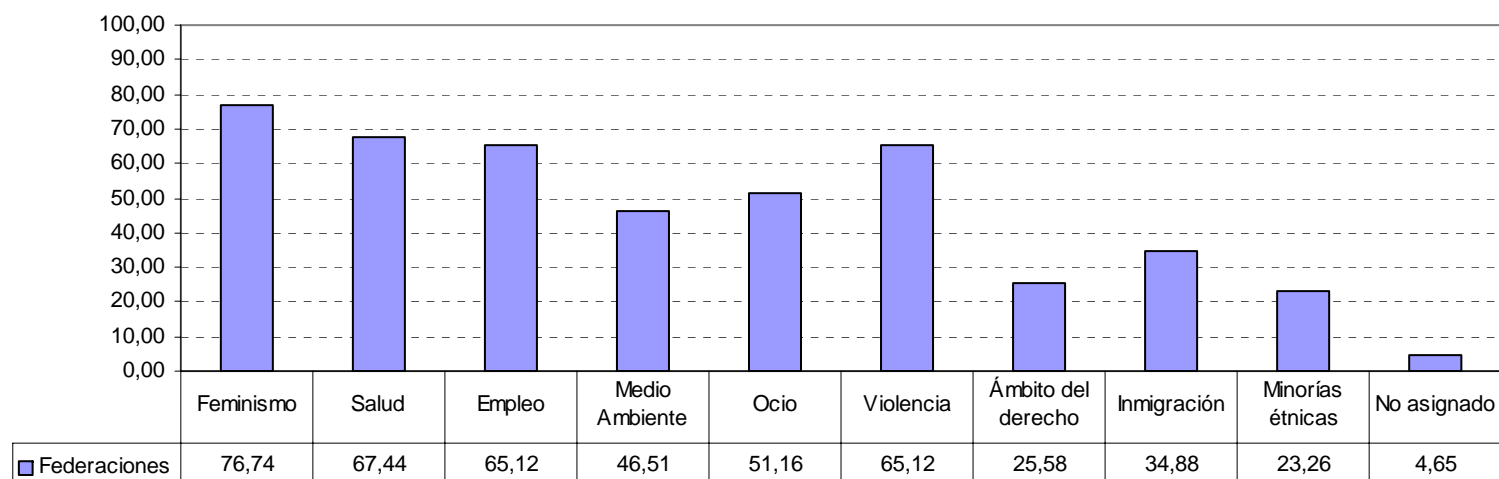


⁴Cada entidad puede señalar varios tipos de actividad por lo que encontramos mayor número de respuestas que de entidades. Los porcentajes se han calculado sobre el número total de asociaciones y federaciones para cada apartado (y no de respuestas dadas para cada categoría), de manera que el dato relativo representa la cobertura de determinadas actuaciones dentro del tejido asociativo en Andalucía



b. Área prioritaria de actuación de las Federaciones de Mujeres de Andalucía

	ALMERIA	CADIZ	CORDOBA	GRANADA	HUELVA	JAEN	MALAGA	SEVILLA	TOTAL
Feminismo	1	5	4	8	0	2	4	9	33
Salud	2	6	3	7	0	2	3	6	29
Empleo	2	5	3	6	0	2	2	8	28
Medio Ambiente	1	4	1	6	0	1	1	6	20
Ocio	2	4	2	8	0	1	3	2	22
Violencia	2	7	4	7	0	1	3	4	28
Ámbito del derecho	0	2	1	4	0	1	1	2	11
Inmigración	2	3	2	5	0	0	1	2	15
Minorías étnicas	1	1	1	5	0	0	0	2	10
No asignado	0	0	0	0	0	1	1	0	2





4. Destinatarias/os de las actividades realizadas

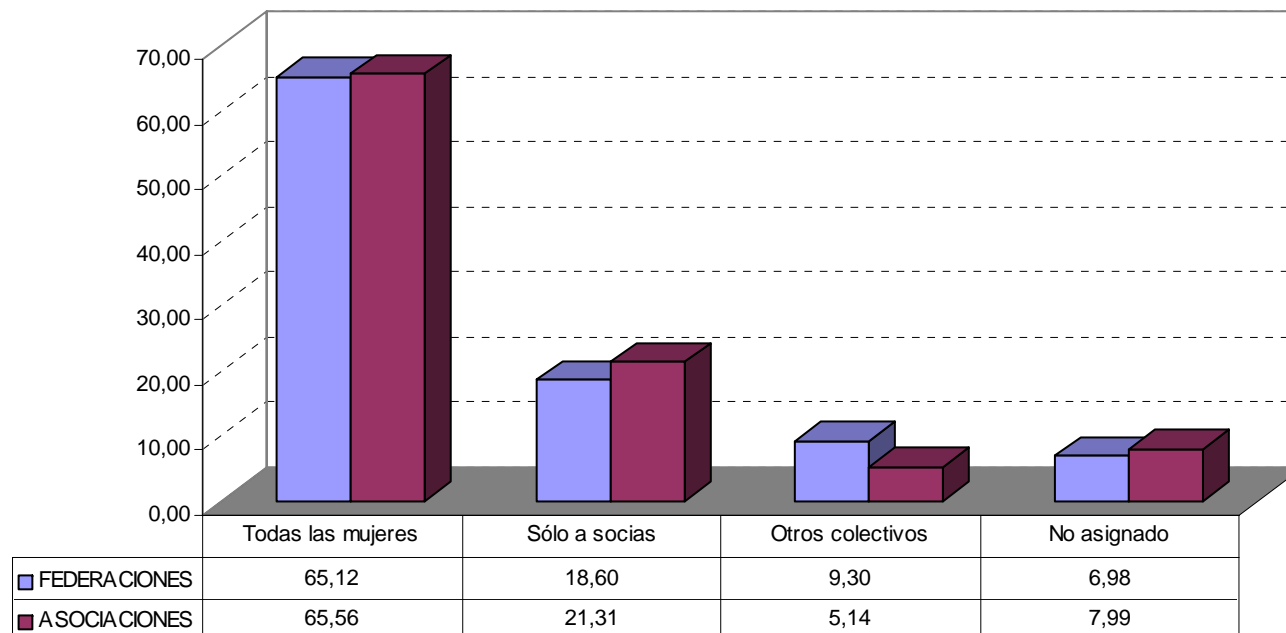
a. Las actividades realizadas por las Asociaciones de Mujeres de Andalucía se dirigen a

	ALMERIA	CADIZ	CORDOBA	GRANADA	HUELVA	JAEN	MALAGA	SEVILLA	TOTAL
Todas las mujeres	140	189	142	215	113	158	158	174	1.289
Sólo a socias	37	58	44	74	39	51	53	63	419
Otros colectivos	18	2	8	29	11	6	19	8	101
No asignado	10	13	34	34	6	12	29	19	157

b. Las actividades realizadas por las Federaciones de Mujeres de Andalucía se dirigen a

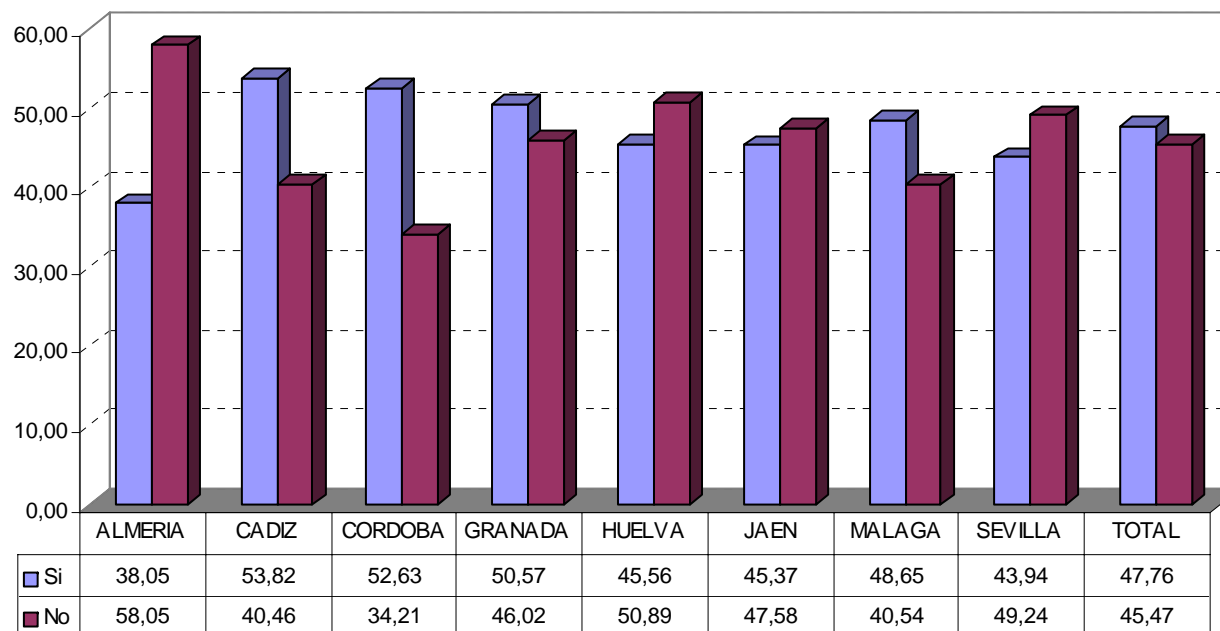
	ALMERIA	CADIZ	CORDOBA	GRANADA	HUELVA	JAEN	MALAGA	SEVILLA	TOTAL
Todas las mujeres	1	5	4	6	0	2	4	6	28
Sólo a socias	0	1	1	2	0	1	2	1	8
Otros colectivos	1	0	0	0	0	0	1	2	4
No asignado	0	1	0	0	0	1	0	1	3

Distribución de las asociaciones y federaciones de Andalucía según dirección de las actividades



5. Asociaciones que se encuentran federadas⁵

	ALMERIA	CADIZ	CORDOBA	GRANADA	HUELVA	JAEN	MALAGA	SEVILLA	TOTAL
Si	78	141	120	178	77	103	126	116	939
No	119	106	78	162	86	108	105	130	894
No asignado	8	15	30	12	6	16	28	18	133



⁵ Los porcentajes están totalizados sobre cada provincia sin considerar los valores no asignados que constituye un porcentaje total de 6,77%.